


# ИНСТРУКЦИЯ по подключению к Wi-Fi сети DALSATCOM на объектах «Строительство Сахалинской ГРЭС-2» и “Общежитие месторождения Кириновское”

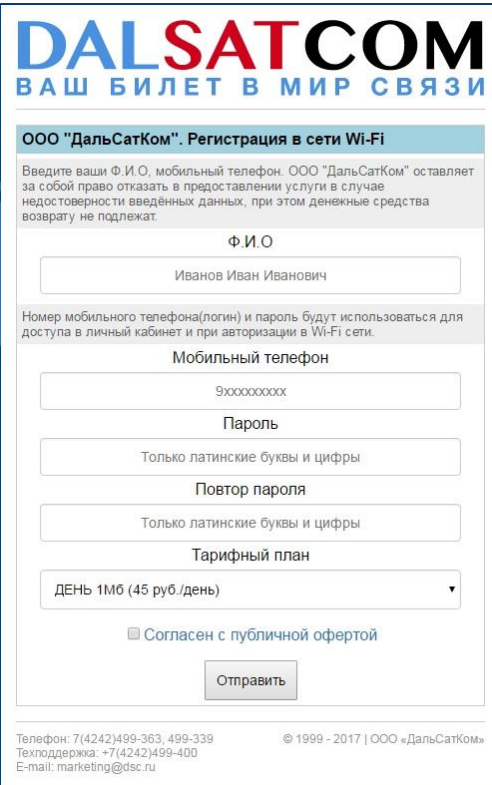
**ШАГ 1.** На устройстве с которого осуществляется подключение к Интернет выберите Wi-Fi сеть «DALSATCOM».

**ШАГ 2.** Откройте любой сайт в браузере. Вы будете направлены на страницу авторизации (некоторые мобильные устройства при подключении к Wi-Fi сети автоматически открывают окно авторизации):



The screenshot shows the DALSATCOM Wi-Fi Zone login interface. At the top is the DALSATCOM logo and the text 'ЗОНА Wi Fi ZONE'. Below are three input fields: 'Введите логин', 'Введите пароль', and a 'Получить доступ в Интернет' button. At the bottom, there is a 'Регистрация Личный кабинет' link and a support number: 'Техподдержка: +7(4242)499-400'.

**ШАГ 3.** При первом подключении перейдите по ссылке «Регистрация». Появится регистрационная форма:



The screenshot shows the DALSATCOM registration form. The header includes the DALSATCOM logo and the tagline 'ВАШ БИЛЕТ В МИР СВЯЗИ'. The form title is 'ООО "ДальСатКом". Регистрация в сети Wi-Fi'. The instructions state: 'Введите ваши Ф.И.О, мобильный телефон. ООО "ДальСатКом" оставляет за собой право отказать в предоставлении услуги в случае недостоверности введенных данных, при этом денежные средства возврату не подлежат.' The form fields include: 'Ф.И.О' (Ivanov Ivan Ivanovich), 'Мобильный телефон' (9xxxxxxxx), 'Пароль' (Only Latin letters and numbers), 'Повтор пароля' (Only Latin letters and numbers), and 'Тарифный план' (ДЕНЬ 1Мб (45 руб./день)). There is a checkbox for 'Согласен с публичной офертой' and an 'Отправить' button. The footer contains contact information: 'Телефон: 7(4242)499-363, 499-339', 'Техподдержка: +7(4242)499-400', 'E-mail: marketing@dsc.ru', and '© 1999 - 2017 | ООО «ДальСатКом»'.

**ШАГ 4.** Заполните форму и выберите тарифный план. Если регистрация прошла успешно, появится следующая страница:

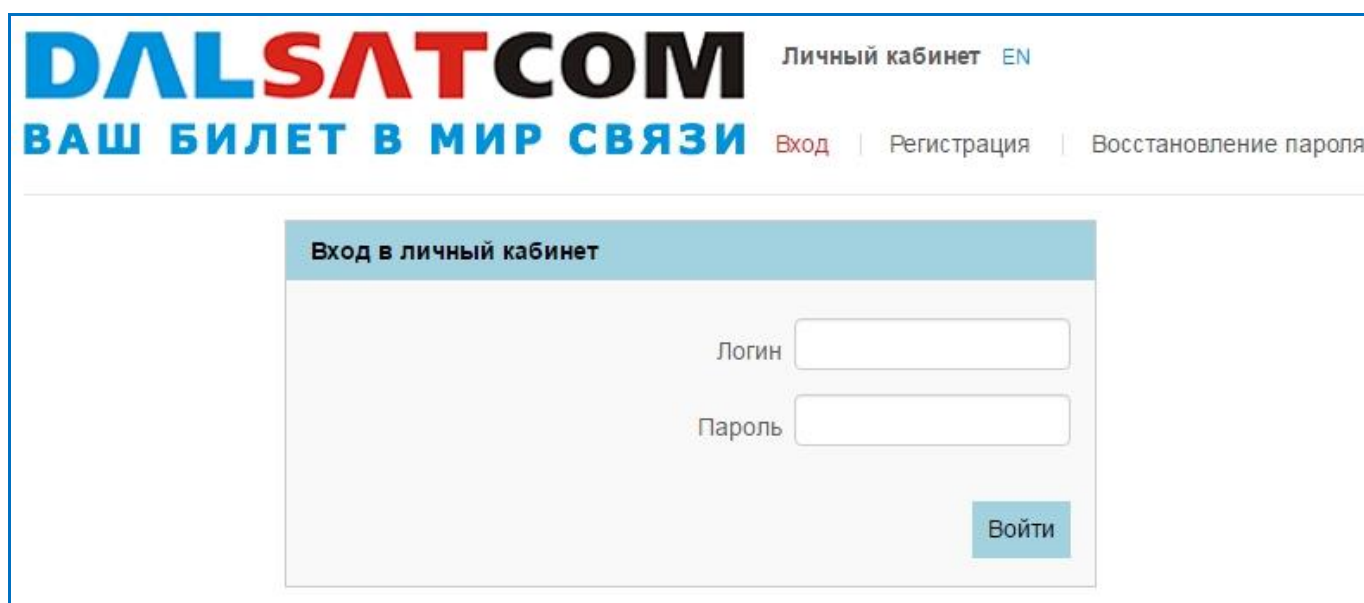


С этого момента предоставляется 1 час бесплатного доступа в Интернет. За это время необходимо зайти в личный кабинет и пополнить счёт.

**ВНИМАНИЕ!** Один час бесплатный доступ в Интернет предоставляется только при первичной авторизации!

Если в течение часа вы не пополнили счёт, доступ в Интернет будет отключен. В этом случае Вы сможете пополнить счёт через личный кабинет, только подключившись к Интернет через сети сотовых операторов или произвести оплату альтернативным способом: через терминалы QIWI, в почтовых отделениях, в офисе компании «ДальСатКом».

**ШАГ 5.** Для доступа в Личный Кабинет используются Логин и пароль, которые были указаны при заполнении регистрационной формы.



**ШАГ 6.** В Личном кабинете в разделе «Оплата услуг» выберите наиболее удобный способ оплаты и пополните баланс. В течение 5-10 минут после произведения оплаты, зачисленная сумма платежа отобразится в Личном кабинете.

**Услуга активирована!**

## ДОПОЛНИТЕЛЬНАЯ ИНФОРМАЦИЯ

- Имя пользователя и пароль для доступа в Интернет также являются именем и паролем для доступа в личный кабинет. В качестве имени пользователя используется 10-значный номер сотового телефона, указанный при регистрации (без 8 или 7).
- При активном подключении к сети Интернет доступ в личный кабинет можно получить на вебсайте ООО «ДальСатКом» [www.dsc.ru](http://www.dsc.ru) или пройдя по ссылке <https://cabinet.dsc.ru>.  
Если доступ в Интернет на вашем устройстве был заблокирован (например, закончились деньги на балансе), то войти в личный кабинет можно через форму авторизации. В форме авторизации нажмите на «Личный кабинет» и Вы будете перенаправлены на страницу входа в личный кабинет.
- Списание абонентской платы происходит раз в сутки. Если на балансе закончились деньги, то сервис блокируется. Для возобновления сервиса необходимо будет внести **полную стоимость** выбранного тарифного плана. Возобновление сервиса происходит автоматически в течение 5-10 мин. после поступления денег на счет.
- Для временной блокировки сервиса отправьте сообщение из личного кабинета с указанием даты отключения сервиса и периода блокировки услуги или направьте письмо на адрес: [marketing@dsc.ru](mailto:marketing@dsc.ru). Временная блокировка доступна только для тарифных планов «Месяц».
- При успешной регистрации в системе запоминается сетевой адрес устройства. Повторная регистрация с того же устройства завершится ошибкой.
- Зарегистрированные пользователи могут подключаться со своим логином и паролем с любого устройства.
- Одновременное подключение с двух и более устройств через один логин/пароль невозможно.
- Если вы авторизовались на одном устройстве, а через некоторое время прошли авторизацию на другом устройстве с теми же логином/паролем, то первое устройство отключится от Wi-Fi сети.
- Контакты технической службы: **8 (4242) 499-400**, [helpdesk@dsc.ru](mailto:helpdesk@dsc.ru)
- Контакты коммерческого отдела: **8 (4242) 499-363, 499-434, 499-409**, [marketing@dsc.ru](mailto:marketing@dsc.ru)